



Ministero dell'Istruzione e del Merito

Ufficio Scolastico Regionale per la Campania

---

# ESITI SCRUTINI

## per la Provincia di Salerno

### ANNO SCOLASTICO 2023/24

A cura della Direzione Generale dell'Ufficio Scolastico Regionale per la Campania  
Fonte dei dati: Anagrafe Nazionale Studenti





## Sommario

PREMESSA.....	3
SCUOLA PRIMARIA - SALERNO .....	4
SCUOLA SECONDARIA I GRADO - SALERNO.....	9
SCUOLA SECONDARIA II GRADO (BIENNIO) - SALERNO .....	14



## PREMESSA

I dati riportati nel presente documento sono stati elaborati tenendo conto di quelli presenti a SIDI (ANS) nella sezione "Alunni – Esiti scrutini", inseriti dalle Istituzioni scolastiche fino alla data del **30/08/2024**.

I dati sono relativi ai seguenti gradi di istruzione:

- Scuola Primaria
- Scuola Secondaria di primo grado
- Scuola Secondaria di secondo grado (classi del BIENNIO)

Per la Scuola Primaria i dati sono relativi al numero degli alunni "AMMESSI" e "NON AMMESSI" alla classe successiva rispetto al totale degli alunni frequentanti.

Per la Scuola Secondaria di I e II grado (biennio) i dati sono relativi al numero degli alunni "AMMESSI", "NON AMMESSI" e "NON AMMESSI per validità anno scolastico alla classe successiva" rispetto al totale degli studenti frequentanti.

I dati riportati nelle tabelle sono riferiti al comune cui afferisce la sede principale dell'istituzione scolastica.



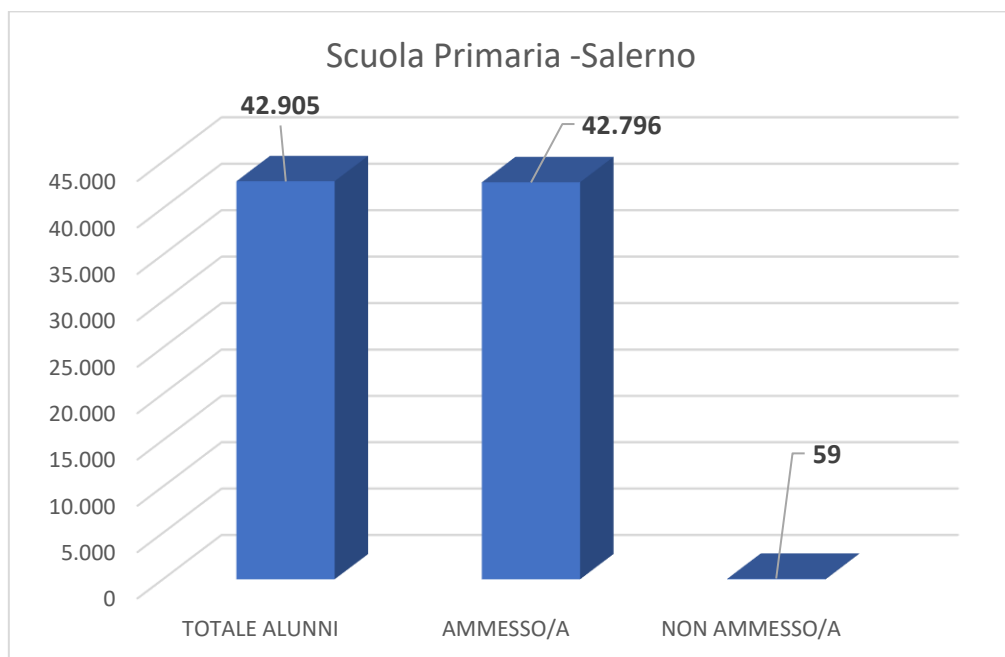
## SCUOLA PRIMARIA - SALERNO

Anno scolastico 2023/24

COMUNE	TOTALE ALUNNI	AMMESSO/A	NON AMMESSO/A
AGROPOLI	1118	1113	1
ALBANELLA	258	258	0
ALTAVILLA SILENTINA	286	286	0
AMALFI	197	197	0
ANGRI	1493	1491	2
ASCEA	195	193	2
BARONISSI	754	754	0
BATTIPAGLIA	2342	2340	0
BELLIZZI	611	609	0
BRACIGLIANO	210	207	0
BUCCINO	325	325	0
BUONABITACOLO	171	170	1
CAGGIANO	167	167	0
CAMEROTA	234	234	0
CAMPAGNA	772	772	0
CAPACCIO PAESTUM	969	968	1
CASAL VELINO	328	328	0
CASTEL SAN GIORGIO	589	589	0
CASTEL SAN LORENZO	142	142	0
CASTELLABATE	402	399	2
CAVA DE' TIRRENI	1987	1987	0
CENTOLA	237	235	2
COLLIANO	277	277	0
CONTURSI TERME	134	134	0
EBOLI	1566	1564	1
FISCIANO	641	637	4
FUTANI	130	129	0
GIFFONI VALLE PIANA	467	467	0
GIOI	109	109	0
MAIORI	222	222	0
MERCATO SAN SEVERINO	1142	1141	1
MONTECORVINO PUGLIANO	497	480	0
MONTECORVINO ROVELLA	591	589	2
MONTESANO SULLA MARCELLANA	283	281	2
NOCERA INFERIORE	1886	1880	3
NOCERA SUPERIORE	864	864	0
OGLIASTRO CILENTO	139	139	0



COMUNE	TOTALE ALUNNI	AMMESSO/A	NON AMMESSO/A
OLEVANO SUL TUSCIANO	262	262	0
OLIVETO CITRA	149	149	0
OMIGNANO	261	261	0
PADULA	148	147	1
PAGANI	1269	1265	4
PELLEZZANO	289	288	0
PIAGGINE	62	62	0
POLLA	206	206	0
POLLICA	134	134	0
PONTECAGNANO FAIANO	1345	1334	8
POSITANO	205	205	0
RAVELLO	127	127	0
ROCCADASPIDE	310	309	1
ROCCAPIEMONTE	388	388	0
ROFRANO	125	122	3
SALA CONSILINA	625	625	0
SALERNO	4731	4722	3
SAN CIPRIANO PICENTINO	496	494	0
SAN GIOVANNI A PIRO	220	219	1
SAN GREGORIO MAGNO	194	194	0
SAN MARZANO SUL SARNO	536	536	0
SAN VALENTINO TORIO	610	610	0
SANTA MARINA	193	193	0
SANT'ARSENIO	202	201	1
SANT'EGIDIO DEL MONTE ALBINO	578	577	1
SAPRI	417	416	0
SARNO	1332	1326	5
SASSANO	215	213	2
SCAFATI	2268	2265	3
SERRE	306	305	1
SIANO	383	383	0
SICIGNANO DEGLI ALBURNI	204	204	0
TEGGIANO	297	295	0
TORRE ORSAIA	182	182	0
TRAMONTI	163	163	0
VALLO DELLA LUCANIA	498	498	0
VIETRI SUL MARE	240	239	1
<b>Totale complessivo</b>	<b>42.905</b>	<b>42.796</b>	<b>59</b>



COMUNE	% AMMESSO/A	% NON AMMESSO/A
AGROPOLI	99,55%	0,09%
ALBANELLA	100,00%	0,00%
ALTAVILLA SILENTINA	100,00%	0,00%
AMALFI	100,00%	0,00%
ANGRI	99,87%	0,13%
ASCEA	98,97%	1,03%
BARONISSI	100,00%	0,00%
BATTIPAGLIA	99,91%	0,00%
BELLIZZI	99,67%	0,00%
BRACIGLIANO	98,57%	0,00%
BUCCINO	100,00%	0,00%
BUONABITACOLO	99,42%	0,58%
CAGGIANO	100,00%	0,00%
CAMEROTA	100,00%	0,00%
CAMPAGNA	100,00%	0,00%
CAPACCIO PAESTUM	99,90%	0,10%
CASAL VELINO	100,00%	0,00%
CASTEL SAN GIORGIO	100,00%	0,00%
CASTEL SAN LORENZO	100,00%	0,00%



COMUNE	% AMMESSO/A	% NON AMMESSO/A
CASTELLABATE	99,25%	0,50%
CAVA DE' TIRRENI	100,00%	0,00%
CENTOLA	99,16%	0,84%
COLLIANO	100,00%	0,00%
CONTURSI TERME	100,00%	0,00%
EBOLI	99,87%	0,06%
FISCIANO	99,38%	0,62%
FUTANI	99,23%	0,00%
GIFFONI VALLE PIANA	100,00%	0,00%
GIOI	100,00%	0,00%
MAIORI	100,00%	0,00%
MERCATO SAN SEVERINO	99,91%	0,09%
MONTECORVINO PUGLIANO	96,58%	0,00%
MONTECORVINO ROVELLA	99,66%	0,34%
MONTESANO SULLA MARCELLANA	99,29%	0,71%
NOCERA INFERIORE	99,68%	0,16%
NOCERA SUPERIORE	100,00%	0,00%
OGLIASTRO CILENTO	100,00%	0,00%
OLEVANO SUL TUSCIANO	100,00%	0,00%
OLIVETO CITRA	100,00%	0,00%
OMIGNANO	100,00%	0,00%
PADULA	99,32%	0,68%
PAGANI	99,68%	0,32%
PELLEZZANO	99,65%	0,00%
PIAGGINE	100,00%	0,00%
POLLA	100,00%	0,00%
POLLICA	100,00%	0,00%
PONTECAGNANO FAIANO	99,18%	0,59%
POSITANO	100,00%	0,00%
RAVELLO	100,00%	0,00%
ROCCADASPIDE	99,68%	0,32%
ROCCAPIEMONTE	100,00%	0,00%
ROFRANO	97,60%	2,40%
SALA CONSILINA	100,00%	0,00%
SALERNO	99,81%	0,06%
SAN CIPRIANO PICENTINO	99,60%	0,00%
SAN GIOVANNI A PIRO	99,55%	0,45%
SAN GREGORIO MAGNO	100,00%	0,00%
SAN MARZANO SUL SARNO	100,00%	0,00%
SAN VALENTINO TORIO	100,00%	0,00%



COMUNE	% AMMESSO/A	% NON AMMESSO/A
SANTA MARINA	100,00%	0,00%
SANT'ARSENIO	99,50%	0,50%
SANT'EGIDIO DEL MONTE ALBINO	99,83%	0,17%
SAPRI	99,76%	0,00%
SARNO	99,55%	0,38%
SASSANO	99,07%	0,93%
SCAFATI	99,87%	0,13%
SERRE	99,67%	0,33%
SIANO	100,00%	0,00%
SICIGNANO DEGLI ALBURNI	100,00%	0,00%
TEGGIANO	99,33%	0,00%
TORRE ORSAIA	100,00%	0,00%
TRAMONTI	100,00%	0,00%
VALLO DELLA LUCANIA	100,00%	0,00%
VIETRI SUL MARE	99,58%	0,42%
<b>Totale complessivo</b>	<b>99,75%</b>	<b>0,14%</b>



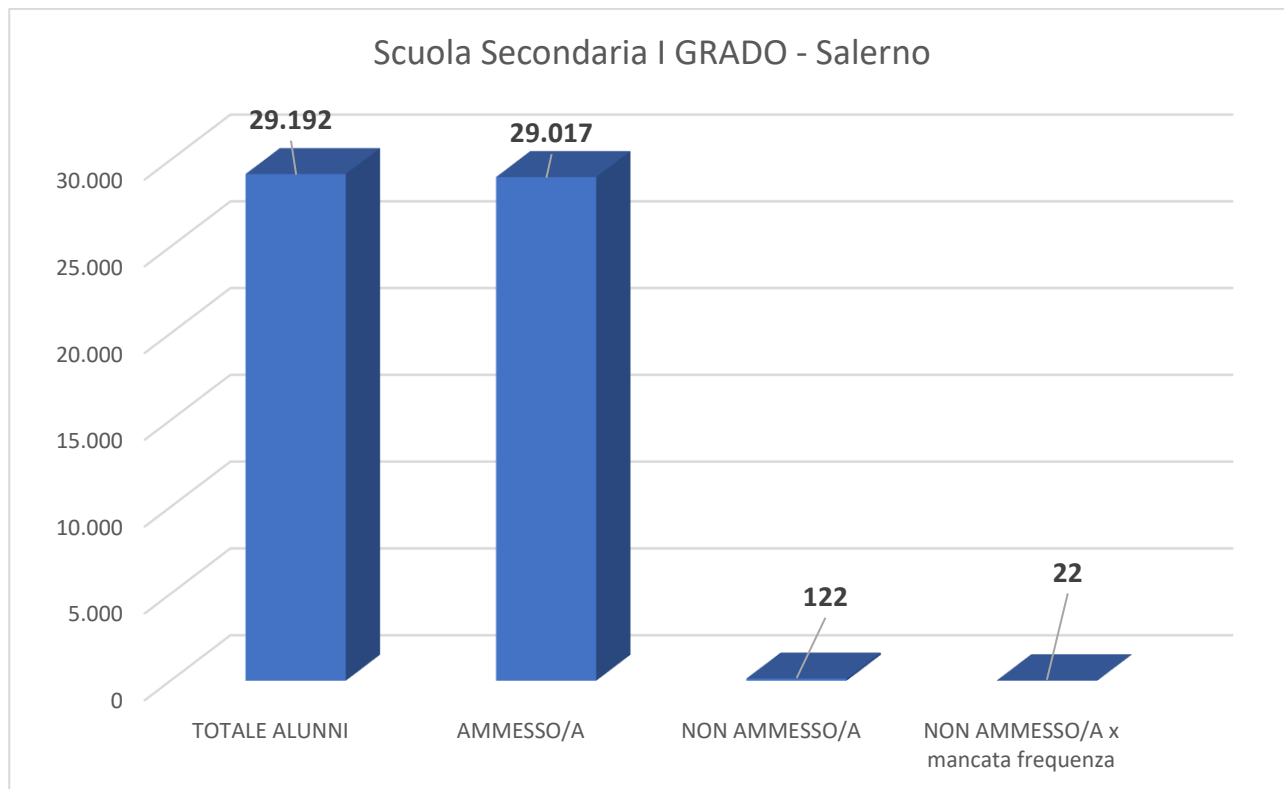
## SCUOLA SECONDARIA I GRADO - SALERNO

Anno scolastico 2023/24

COMUNE	TOTALE ALUNNI	AMMESSO/A	NON AMMESSO/A	NON AMMESSO/A x mancata frequenza
AGROPOLI	755	752	1	0
ALBANELLA	171	169	2	0
ALTAVILLA SILENTINA	184	184	0	0
AMALFI	139	139	0	0
ANGRI	1135	1127	5	0
ASCEA	123	123	0	0
BARONISSI	500	500	0	0
BATTIPAGLIA	1576	1575	1	0
BELLIZZI	377	377	0	0
BRACIGLIANO	153	153	0	0
BUCCINO	186	184	2	0
BUONABITACOLO	115	115	0	0
CAGGIANO	135	134	0	1
CAMEROTA	163	161	2	0
CAMPAGNA	392	388	4	0
CAPACCIO PAESTUM	675	668	6	1
CASAL VELINO	186	186	0	0
CASTEL SAN GIORGIO	325	325	0	0
CASTEL SAN LORENZO	80	79	0	1
CASTELLABATE	235	235	0	0
CAVA DE' TIRRENI	1538	1531	7	0
CENTOLA	138	138	0	0
COLLIANO	154	152	2	0
CONTURSI TERME	92	92	0	0
EBOLI	1030	1025	3	2
FISCIANO	392	388	4	0
FUTANI	77	76	0	0
GIFFONI VALLE PIANA	341	340	0	0
GIOI	48	48	0	0
MAIORI	199	199	0	0
MERCATO SAN SEVERINO	717	711	1	2
MONTECORVINO PUGLIANO	324	312	0	0
MONTECORVINO ROVELLA	391	384	7	0
MONTESANO SULLA MARCELLANA	185	184	1	0
NOCERA INFERIORE	1404	1392	11	1
NOCERA SUPERIORE	560	556	4	0



COMUNE	TOTALE ALUNNI	AMMESSO/A	NON AMMESSO/A	NON AMMESSO/A x mancata frequenza
OGLIASTRO CILENTO	127	125	2	0
OLEVANO SUL TUSCIANO	133	132	1	0
OLIVETO CITRA	119	119	0	0
OMIGNANO	150	150	0	0
PADULA	87	87	0	0
PAGANI	902	894	6	0
PELLEZZANO	124	122	2	0
PIAGGINE	21	21	0	0
POLLA	166	166	0	0
POLLICA	115	115	0	0
PONTECAGNANO FAIANO	834	829	3	0
POSITANO	122	122	0	0
RAVELLO	95	95	0	0
ROCCADASPIDE	221	220	1	0
ROCCAPIEMONTE	259	259	0	0
ROFRANO	107	106	0	1
SALA CONSILINA	372	367	5	0
SALERNO	3592	3578	11	0
SAN CIPRIANO PICENTINO	310	309	1	0
SAN GIOVANNI A PIRO	133	133	0	0
SAN GREGORIO MAGNO	127	127	0	0
SAN MARZANO SUL SARNO	332	331	0	0
SAN VALENTINO TORIO	375	374	1	0
SANTA MARINA	132	132	0	0
SANT'ARSENIO	123	123	0	0
SANT'EGIDIO DEL MONTE ALBINO	357	356	1	0
SAPRI	278	277	0	0
SARNO	944	929	14	1
SASSANO	141	135	5	1
SCAFATI	1538	1531	2	5
SERRE	172	172	0	0
SIANO	288	286	2	0
SICIGNANO DEGLI ALBURNI	112	112	0	0
TEGGIANO	234	234	0	0
TORRE ORSAIA	160	160	0	0
TRAMONTI	101	101	0	0
VALLO DELLA LUCANIA	433	426	1	6
VIETRI SUL MARE	161	160	1	0
<b>Totale complessivo</b>	<b>29.192</b>	<b>29.017</b>	<b>122</b>	<b>22</b>





COMUNE	% AMMESSO/A	% NON AMMESSO/A	% NON AMMESSO/A x mancata frequenza
AGROPOLI	99,60%	0,13%	0,00%
ALBANELLA	98,83%	1,17%	0,00%
ALTAVILLA SILENTINA	100,00%	0,00%	0,00%
AMALFI	100,00%	0,00%	0,00%
ANGRI	99,30%	0,44%	0,00%
ASCEA	100,00%	0,00%	0,00%
BARONISSI	100,00%	0,00%	0,00%
BATTIPAGLIA	99,94%	0,06%	0,00%
BELLIZZI	100,00%	0,00%	0,00%
BRACIGLIANO	100,00%	0,00%	0,00%
BUCCINO	98,92%	1,08%	0,00%
BUONABITACOLO	100,00%	0,00%	0,00%
CAGGIANO	99,26%	0,00%	0,74%
CAMEROTA	98,77%	1,23%	0,00%
CAMPAGNA	98,98%	1,02%	0,00%
CAPACCIO PAESTUM	98,96%	0,89%	0,15%
CASAL VELINO	100,00%	0,00%	0,00%
CASTEL SAN GIORGIO	100,00%	0,00%	0,00%
CASTEL SAN LORENZO	98,75%	0,00%	1,25%
CASTELLABATE	100,00%	0,00%	0,00%
CAVA DE' TIRRENI	99,54%	0,46%	0,00%
CENTOLA	100,00%	0,00%	0,00%
COLLIANO	98,70%	1,30%	0,00%
CONTURSI TERME	100,00%	0,00%	0,00%
EBOLI	99,51%	0,29%	0,19%
FISCIANO	98,98%	1,02%	0,00%
FUTANI	98,70%	0,00%	0,00%
GIFFONI VALLE PIANA	99,71%	0,00%	0,00%
GIOI	100,00%	0,00%	0,00%
MAIORI	100,00%	0,00%	0,00%
MERCATO SAN SEVERINO	99,16%	0,14%	0,28%
MONTECORVINO PUGLIANO	96,30%	0,00%	0,00%
MONTECORVINO ROVELLA	98,21%	1,79%	0,00%
MONTESANO SULLA MARCELLANA	99,46%	0,54%	0,00%
NOCERA INFERIORE	99,15%	0,78%	0,07%
NOCERA SUPERIORE	99,29%	0,71%	0,00%
OGLIASTRO CILENTO	98,43%	1,57%	0,00%
OLEVANO SUL TUSCIANO	99,25%	0,75%	0,00%



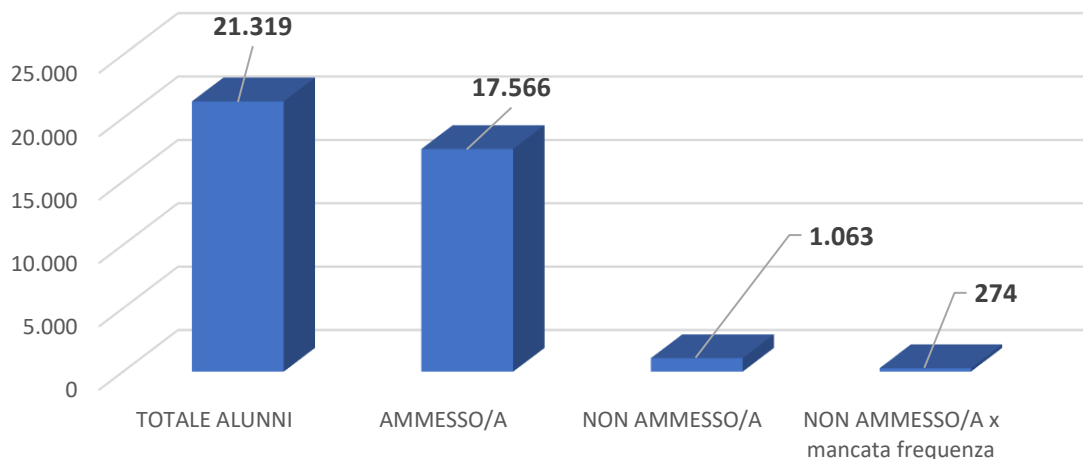
COMUNE	% AMMESSO/A	% NON AMMESSO/A	% NON AMMESSO/A x mancata frequenza
OLIVETO CITRA	100,00%	0,00%	0,00%
OMIGNANO	100,00%	0,00%	0,00%
PADULA	100,00%	0,00%	0,00%
PAGANI	99,11%	0,67%	0,00%
PELLEZZANO	98,39%	1,61%	0,00%
PIAGGINE	100,00%	0,00%	0,00%
POLLA	100,00%	0,00%	0,00%
POLLICA	100,00%	0,00%	0,00%
PONTECAGNANO FAIANO	99,40%	0,36%	0,00%
POSITANO	100,00%	0,00%	0,00%
RAVELLO	100,00%	0,00%	0,00%
ROCCADASPIDE	99,55%	0,45%	0,00%
ROCCAPIEMONTE	100,00%	0,00%	0,00%
ROFRANO	99,07%	0,00%	0,93%
SALA CONSILINA	98,66%	1,34%	0,00%
SALERNO	99,61%	0,31%	0,00%
SAN CIPRIANO PICENTINO	99,68%	0,32%	0,00%
SAN GIOVANNI A PIRO	100,00%	0,00%	0,00%
SAN GREGORIO MAGNO	100,00%	0,00%	0,00%
SAN MARZANO SUL SARNO	99,70%	0,00%	0,00%
SAN VALENTINO TORIO	99,73%	0,27%	0,00%
SANTA MARINA	100,00%	0,00%	0,00%
SANT'ARSENIO	100,00%	0,00%	0,00%
SANT'EGIDIO DEL MONTE ALBINO	99,72%	0,28%	0,00%
SAPRI	99,64%	0,00%	0,00%
SARNO	98,41%	1,48%	0,11%
SASSANO	95,74%	3,55%	0,71%
SCAFATI	99,54%	0,13%	0,33%
SERRE	100,00%	0,00%	0,00%
SIANO	99,31%	0,69%	0,00%
SICIGNANO DEGLI ALBURNI	100,00%	0,00%	0,00%
TEGGIANO	100,00%	0,00%	0,00%
TORRE ORSAIA	100,00%	0,00%	0,00%
TRAMONTI	100,00%	0,00%	0,00%
VALLO DELLA LUCANIA	98,38%	0,23%	1,39%
VIETRI SUL MARE	99,38%	0,62%	0,00%
<b>Totale complessivo</b>	<b>99,40%</b>	<b>0,42%</b>	<b>0,08%</b>



## SCUOLA SECONDARIA II GRADO (BIENNIO) - SALERNO

Anno scolastico 2023/24

COMUNE	TOTALE ALUNNI	AMMESSO/A	NON AMMESSO/A	NON AMMESSO/A x mancata frequenza
AGROPOLI	731	526	38	18
AMALFI	285	267	4	0
ANGRI	743	664	28	1
BARONISSI	321	234	16	0
BATTIPAGLIA	1271	957	60	56
BUCCINO	210	158	8	0
CAMPAGNA	223	153	21	0
CAPACCIO PAESTUM	500	409	34	0
CASTELNUOVO CILENTO	181	131	34	0
CAVA DE' TIRRENI	1378	1103	79	0
CONTURSI TERME	290	268	10	12
EBOLI	847	733	10	42
MAIORI	120	112	6	0
MERCATO SAN SEVERINO	551	481	27	0
MONTECORVINO ROVELLA	315	272	4	5
MONTESANO SULLA MARCELLANA	28	25	1	0
NOCERA INFERIORE	2063	1695	162	8
PADULA	188	174	1	5
PAGANI	562	460	42	0
POLLA	31	29	1	0
ROCCADASPIDE	300	233	11	16
ROCCAPIEMONTE	432	324	18	0
SALA CONSILINA	291	220	7	9
SALERNO	5531	4784	240	43
SANT'ARSENIO	191	135	16	12
SAPRI	481	409	24	3
SARNO	852	668	55	1
SCAFATI	1083	839	81	1
TEGGIANO	354	325	6	3
TORRE ORSAIA	42	37	1	0
VALLO DELLA LUCANIA	924	741	18	39
<b>Totale complessivo</b>	<b>21.319</b>	<b>17.566</b>	<b>1.063</b>	<b>274</b>

Scuola Secondaria II GRADO (BIENNIO) - SALERNO  
anno scolastico 2023/24

COMUNE	% AMMESSO/A	% NON AMMESSO/A	% NON AMMESSO/A x mancata frequenza
AGROPOLI	71,96%	5,20%	2,46%
AMALFI	93,68%	1,40%	0,00%
ANGRI	89,37%	3,77%	0,13%
BARONISSI	72,90%	4,98%	0,00%
BATTIPAGLIA	75,30%	4,72%	4,41%
BUCCINO	75,24%	3,81%	0,00%
CAMPAGNA	68,61%	9,42%	0,00%
CAPACCIO PAESTUM	81,80%	6,80%	0,00%
CASTELNUOVO CILENTO	72,38%	18,78%	0,00%
CAVA DE' TIRRENI	80,04%	5,73%	0,00%
CONTURSI TERME	92,41%	3,45%	4,14%
EBOLI	86,54%	1,18%	4,96%
MAIORI	93,33%	5,00%	0,00%
MERCATO SAN SEVERINO	87,30%	4,90%	0,00%
MONTECORVINO ROVELLA	86,35%	1,27%	1,59%
MONTESANO SULLA MARCELLANA	89,29%	3,57%	0,00%
NOCERA INFERIORE	82,16%	7,85%	0,39%
PADULA	92,55%	0,53%	2,66%
PAGANI	81,85%	7,47%	0,00%



COMUNE	% AMMESSO/A	% NON AMMESSO/A	% NON AMMESSO/A x mancata frequenza
POLLA	93,55%	3,23%	0,00%
ROCCADASPIDE	77,67%	3,67%	5,33%
ROCCAPIEMONTE	75,00%	4,17%	0,00%
SALA CONSILINA	75,60%	2,41%	3,09%
SALERNO	86,49%	4,34%	0,78%
SANT'ARSENIO	70,68%	8,38%	6,28%
SAPRI	85,03%	4,99%	0,62%
SARNO	78,40%	6,46%	0,12%
SCAFATI	77,47%	7,48%	0,09%
TEGGIANO	91,81%	1,69%	0,85%
TORRE ORSAIA	88,10%	2,38%	0,00%
VALLO DELLA LUCANIA	80,19%	1,95%	4,22%
<b>Totale complessivo</b>	<b>82,40%</b>	<b>4,99%</b>	<b>1,29%</b>